

## 長生郡市災害案内メール（市民向け）登録手順

1. 空メールを送信または登録サイトへアクセスして仮登録をする。

### 【空メール送信による登録】

QRコードを読み取るか、メールアドレスを直接入力して、空メールを送信してください。

chosei-fire@entry-f.mail-dpt.jp



### 【登録サイトへアクセスして登録】

QRコードを読み取るか、長生郡市消防本部メール配信登録サイトへアクセスしてください。

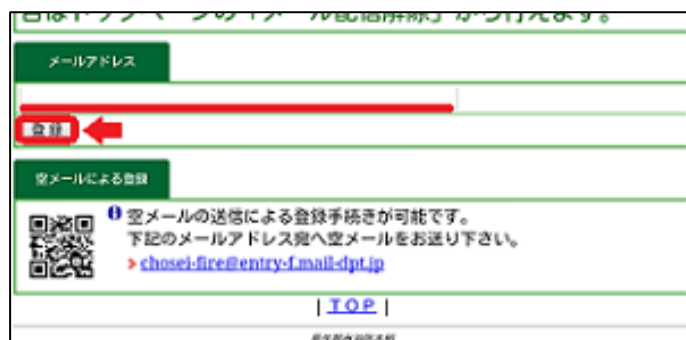
<https://fire.mail-dpt.jp/chosei>



「メール配信申込み」をクリック。



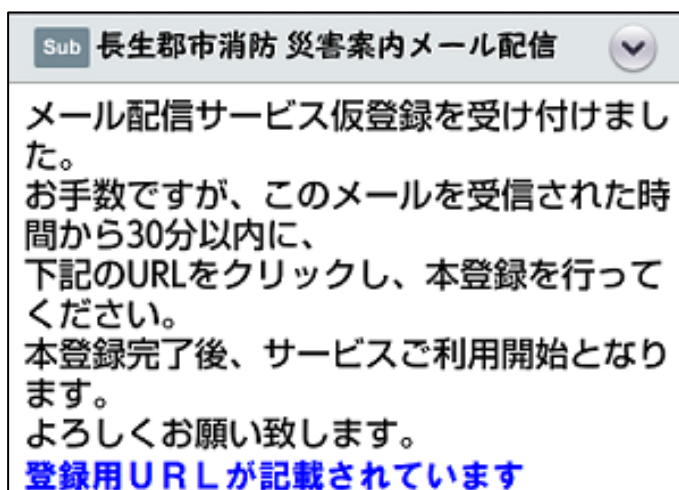
メールアドレスを入力して「登録」。



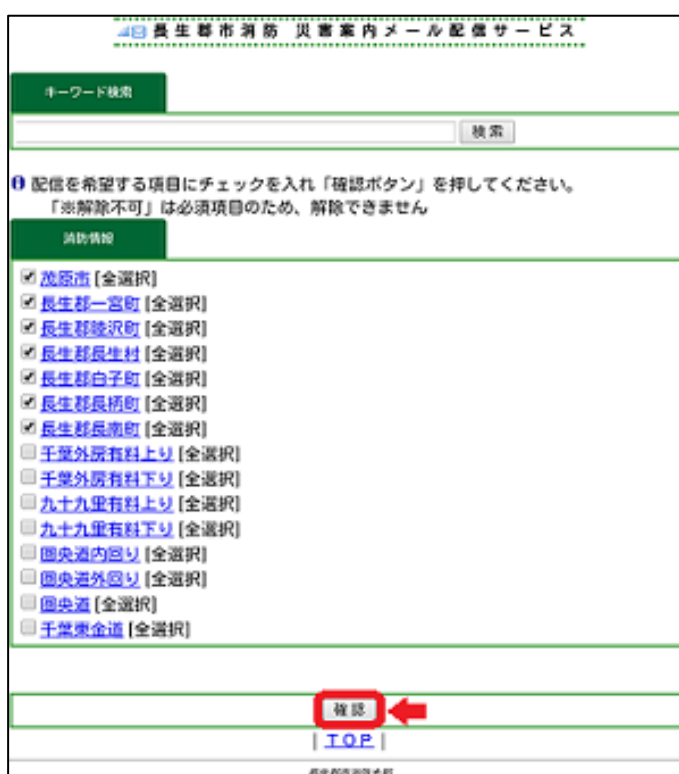
仮登録完了画面が表示される。



- 登録したメールアドレスに、本登録用のURLが記載されたメールが届いたら、30分以内に本登録を行う。



- 配信を希望する地域を選んで「登録」。



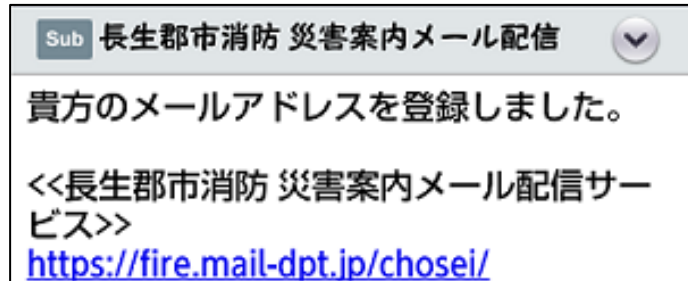
確認画面で地域を確認して「登録」。



登録画面が表示される。



4. 登録完了のメールが届いたら完了。



※ 設定変更・配信解除は登録サイトから行えます。



<https://fire.mail-dpt.jp/chosei>

